

Lymphome de Hodgkin au cours de la grossesse

Y.Tadjer, K.Hadj Mohand, N.Boulaziz, M.Zoulim, H.Laga, S.Gherras, N.Dali, M.Allouda
Service d’hématologie – CHU Tizi-Ouzou - Algérie.

Introduction

Le lymphome de Hodgkin (LH) est une hémopathie maligne touchant surtout l’adulte jeune. Sa survenue pendant la grossesse est rare et pose un double défi : traiter efficacement la mère tout en préservant le fœtus. Le diagnostic est souvent retardé car les symptômes peuvent mimer ceux de la grossesse. La prise en charge repose sur une collaboration multidisciplinaire et doit être adaptée au stade de la maladie et l’âge gestationnel.

Objectifs du travail

L’objectif de notre étude est décrire les caractéristiques cliniques, et d’évaluer les résultats thérapeutiques ainsi que le pronostic maternel et fœtal des cas de LH survenant au cours de la grossesse (gsse).

Matériels et méthodes

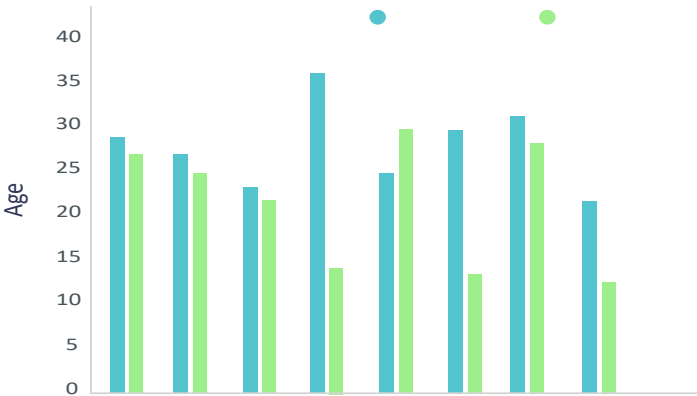
- Sur une période de 10 ans (2015 à 2024), 317 patients atteints de LH ont été diagnostiqués dont 169 femmes (53%).
- Parmi elles, 8 cas (4,7%) sont survenus au cours d’une gsse.
- L’évaluation a été réalisée en août 2025.

Conclusion

Le lymphome de Hodgkin survenant pendant la grossesse reste une situation rare mais non exceptionnelle. Nos résultats montrent que, malgré les contraintes liées à la coexistence de la maladie et de la gestation, une prise en charge multidisciplinaire adaptée permet d’obtenir des issues favorables tant sur le plan maternel que fœtal. Ces données soulignent l’importance d’une approche personnalisée, tenant compte du stade de la maladie, de l’âge gestationnel et du souhait parental, afin d’optimiser la survie et la qualité de vie des patientes tout en préservant au mieux la santé de l’enfant à naître.

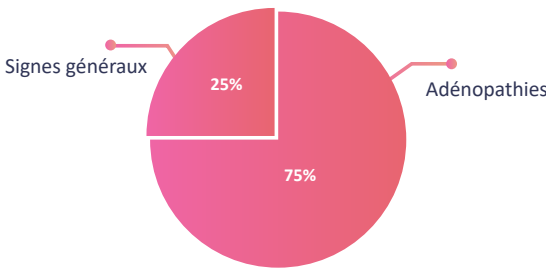
Résultats et discussion

Caractéristiques des patientes



Circonstance de découverte

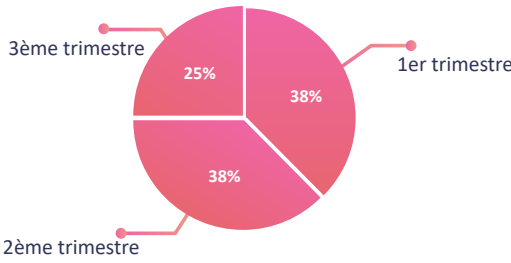
Mode d'apparition



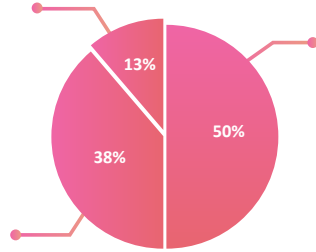
Paramètres	Symptômes B	Stade localisé		Stade étendue
		Stade 1	Stade 2	Stade 4
pateintes	3	1	4	3
Pateintes %	37%	13%	50%	37%

Diagnostic

Répartition par trimestre



Choix thérapeutiques



Traitement

