

Aspects ,cliniques, thérapeutiques et évolutifs
du lymphome de Hodgkin



Y.SARI, L.KAZI, N.HOUTI, M .FLITTI, L.AICI, N.BENHAZIL, W.HABA
N .MESLI, F.BENDAHPANE.
Service d’hématologie EHS-CAC Ahmed Ben Bella Tlemcen

Introduction:

Le lymphome de Hodgkin (LH) est une hémopathie maligne à fort potentiel de guérison, touchant principalement l’adulte jeune. Une prise en charge rapide et adaptée permet d’obtenir des taux élevé de rémission complète. Cette étude vise à décrire les caractéristiques cliniques, les modalités thérapeutiques et l’évolution des patients atteints de LH dans notre centre. Objectif: Analyser les aspects épidémiologiques, cliniques, thérapeutiques et évolutifs du lymphome de Hodgkin au sein du service d’hématologie du CAC Tlemcen.

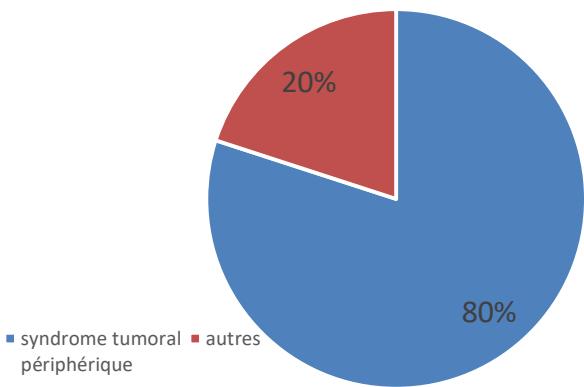
Matériels et méthodes:

il s'agit d'une étude rétrospective sur une période de 06 ans (décembre 2018-décembre 2024) incluant les patients atteints de LH, pris en charge au niveau du CAC TLEMCEM . Les données recueillies comprenaient les caractéristiques épidémiologiques, cliniques, et paracliniques, le protocole thérapeutique utilisé , la réponse au traitement ainsi que l’évolution des patients.

Résultats:

- Nous avons colligé 139 patients adultes atteint de Lymphome de hodgkin .
- Sex-ratio :1,01
- Age moyen était de 53 ans (15-91) .
- Le délai moyen du diagnostic était de 06 mois (01 mois - 48 mois)

Circonstances de découverte



- La majorité des patients avaient des signes généraux à l’admission (60%).

Répartition selon le stade Ann Arbor



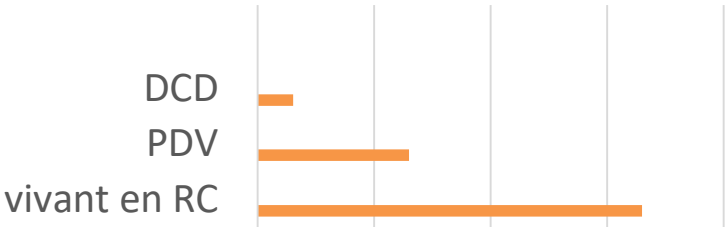
Prise en charge thérapeutique

Protocole thérapeutique	Nombre de cas
ABVD	90
BEACOD/BEACOP P	40
AVD	4
PVAG	5

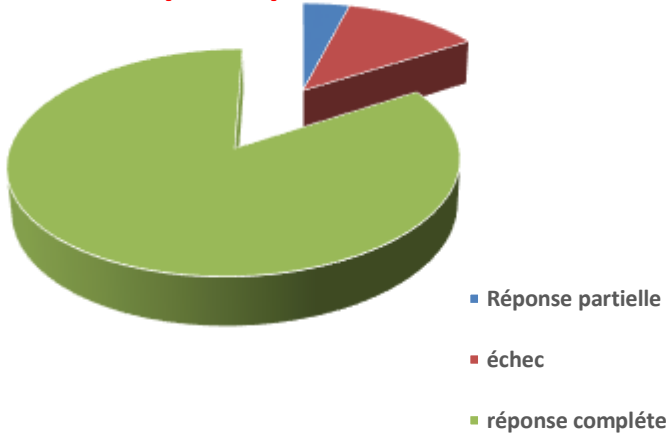
- L’évaluation a été faite par PET intermédiaire dans 57% des cas
- La radiothérapie complémentaire a été réalisée chez 82% des patients stade localisé.

Evolution:

- La rechute a été observée chez 27 patients (19 %), dont 08 ont bénéficié d’une autogreffe après traitement de deuxième ligne.



Réponse thérapeutique



Conclusion:

Le lymphome de Hodgkin demeure une pathologie de bon pronostic lorsque le diagnostic est précoce et le traitement bien conduit.

L’évaluation précoce de la réponse thérapeutique et un suivi rigoureux sont essentiels pour améliorer le pronostic à long terme.